

눈꽃빙수기 "쉐프스노우"
World Famous Snowflake Icecream Machine

CHEFSNOW Operation Manual
(한국고객은 한글만 읽으세요)



CRE-182W



CRECHEF

I. Product Specification

FORMALITY	CRE-182W	NOTE
크기 (Demension)	350W*570D*640H mm	※ Use this product on service bar or tabel
전압 (Voltage)	220V (1Kw, 7A, 50~60Hz) Or 100~110V(Custom Made)	
일 생산량 (Quantity/Day)	200 Kg / Day	
냉매 (refrigerant)	R-404-A	
중량 (Weight)	약 65kg	
※ 주사용처: 카페, 제과점, 뷔페, 분식점, 편의점 (Intended Use: Café, Bakery, Buffet)		



Contents

눈꽃빙수기 작동법



- “메뉴”를 길게 누르면
 - “PER1(1인분)”, “PER2(2인분)”, “SPEED” 표시됨
 - 화살표 상하로 선택후 “메뉴”를 짧게 누름
 - “PER1(1인분)” 또는 “PER2(2인분)”의 시간(눈꽃베이스량)을 화살표로 조정, 1인분 눈꽃베이스는 보통 90초임(시간의 자리수 이동은 “메뉴”를 짧게 누름), “전원”을 짧게 누르면 세팅이 되고 “READY”가 표시됨
 - “READY” 표시가 되어 있을 때 “1인분”, “2인분”, “연속”을 선택하여 누를때 가동됨
 - 가동 정지시는 “1인분”, “2인분”, “연속”누르면, “WAT” 표시후, “READY” 표시됨
 - “SPEED”는 드럼속도, 화살표로 조정후 전원을 짧게 누르면 세팅이 되고 “READY” 표시됨
- “워밍업”은 냉매가 냉각드럼에 공급되는 것이며, “메뉴”를 짧게 누르고 속도조정후 “전원”을 누르면 세팅되고 “READY” 표시됨
- “연속”은 손님이 많아서 퍼담을 때
- “청소”는 마감할 때 또는 한가할 때 상단 희석액 공급통에 세제를 넣고 버튼누르면 상부부터 세척, 세제 세척후 맹물 공급하여 행균
- 중간 세척
제품측면에 부착되어 있는 “청소호수”로 드럼틈, 칼날틈 세척, 우유잔류물, 유산균을 간단히 제거



Recipe 01



Recipe 02



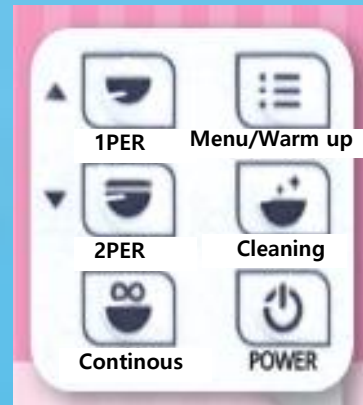
Recipe 04



Recipe 03



Operation Method



- **Warming-up**

- 1) Open the cooling water valve
- 2) Turn on the Power.
- 3) Warming-up
If you push shortly menu button, Refrigerant is supplied.

- **Menu adjustment**

- 1) If you long press, "PER1(bowl1)", "PER(bowl2)", "SPEED" is expressed.
- 2) After select one among "PER1(bowl1)", "PER(bowl2)", "SPEED" by pressing arrow button, press shortly "Menu".
 - Adjust the time(second) of "PER(bowl1)" or "PER2(bowl2)" by pressing arrow button.
 - In generally it take 90 seconds on producing 1 bowl.
(press shortly "Menu" for numeric digit's swift)
 - press shortly "POWER", then "READY" is expressed.
 - "SPEED" mean freezing drum's speed.

- **Operation**

- 1) When "READY" is expressed, you can operate the machine.
 - Press "1PER"(bowl1) or "2PER"(bowl2) or "Continuous"
 - In the course of operation If you press the button, "WAIT" is expressed.
And then "READY" is expressed

- **"Cleaning"**


- 1) If you press "Cleaning" button, the Water or Milk of Vat on the top flows down automatically.
You can pour in some drop (water: detergent=100:1) a detergent for water purifier or snow flake ice cream machine.
At that time should clear away the detergent.

- **Cleaning hose**

- 1) You can clear away the freezing drum, plane blade, milky/yogurt residue, yogurt.

□ 청소방법(Cleaning)

1. 자동청소 시작(Auto Cleaning Start)



자동청소
Auto
Cleaning

2. 저빙고 문을 열고 청소하기(Opening the snow storage door, Cleaning)

- 물받이와 회전판을 빼고
Take out water vat and turn table,
- 청소호스로 냉각드럼, 물받이를 세척한다.
Cleaning with water cleaning hose freezing drum, water vat
칼날받침대 밑과 냉각드럼에 끼인 잔유물을 깨끗이 세척한다.
- 마지막으로 자연건조시킨다. 스팀건조기를 쓸 수도 있다.
Finally dry it naturally. You may use the electric Steamer.



수동청소
Manual Cleaning



전기스팀건조기
Electric Steamer

제품보증서

품질보증서

●제품명 : 세라믹 전기 오븐기 ●모델명 :

●판매점명 : ●판매점 연락처 :

●설치일 : 년 월 일 ●설치점(설치기사) : ())

●제품 보증기간 : 구입일로 부터 1년

●제품 보증 안내


① 다음과 같은 경우에는 무상으로 수리하여 드립니다. 처음 설치할 때부터 제품 자체에 이상이 있는 경우 정상적인 작동 상태에서 저절로 고장이 생겼을 경우

보증기간	보증내역	보상기준	
제품 구입일로부터 1년	주 제어장치/컴프레서 /모터	수리	교환
		무상	부품(무상)

※품질 보증 기간 이내의 설치상의 하자가 있는 경우(설치업자가 무상수리 또는 배상)

② 무상보증기간이 경과한 부품과 소모품은 유상처리 됩니다. 단, 사용자 부주의에 의한 고장이나 다음과 같은 경우에는 무상보증 기간일지라도 유상처리로 합니다.

- 설치불량 또는 임의적 개조에 의한 고장이 생겼을 경우
- 사용자의 부주의 또는 고의로 인한 고장이 생겼을 경우
- 제품에 포함되지 않은 외부의 전선 및 차단기로 인한 고장이 생겼을 경우
- 이상 전압으로 인한 고장이 생겼을 경우
- 천재지변, 침수, 침습, 화재 등으로 인한 고장이 생겼을 경우
- 청소 및 보관 잘못으로 인한 고장이 생겼을 경우
- 당사 대리점 및 서비스 기사가 아닌 사람이 수리하여 고장이 생겼을 경우
- 당사에서 지정한 부품을 사용하지 않아 고장이 생겼을 경우
- 품질보증서를 분실하였거나 기재사항이 없을 경우

 (주)크리셰프